

L'Égypte antique à la maternelle Romain Rolland

Categories : [productions Romain Rolland](#)

L'ÉGYPTE ANTIQUE



Résumé de l'histoire : Le petit hippopotame NOUN se baigne avec ses parents, sa famille dans le Nil, le grand fleuve d'Égypte. Il devient ami avec un pharaon... et quand ce dernier meurt, petit Noun veille sur lui dans la Pyramide... Noun s'endort...



De nombreuses années plus tard, Petit Noun se réveille... Nous suivons alors son périple qui va le conduire jusqu'au musée du Louvre où il va reconnaître la pyramide... et retrouver sa famille.





↑
Peinture à l'éponge à la gouache et à l'encre, au pinceau ; graphisme ; coloriage des pierres des pyramides, des Lotus ; construction des pyramides et collage pour les PS-MS.

Peinture à l'éponge, au pinceau, graphisme, collage pour les TPS-PS-MS.





MS-GS et GS-CP




Cette histoire est basée sur un fait réel : une statuette de faïence représentant un hippopotame était placée dans le tombeau de certains égyptiens. Cet hippopotame, d'un bleu vif (pour rappeler l'eau du Nil), était décoré avec des dessins de plantes aquatiques et de petits animaux du bord du Nil.



Chez les TPS-PS-MS : les pharaons et les reines d'Égypte sont de retour...



Et dans les autres classes, ils ont été mis à l'honneur !




La fabrication d'un
collier de reine a eu
beaucoup de succès
chez les GS des MS-GS
et les GS-CP.





Et les GS des 2 classes ont également travaillé sur les hiéroglyphes en écrivant leur prénom à l'aide d'étiquettes sur des cartouches.



Et pour finir... SI vous passez dans le couloir des TPS-PS-MS, vous verrez des momies...



Découpage, collage sur
du plastique adhésif.



Et les petits élèves vous diront :

« Même pas PEUR ! »